

关于组织参加科技成果评价和科技伦理政策 实务线上专题培训的通知

各有关单位：

按照《内蒙古自治区科学技术厅转发<关于举办科技成果评价和科技伦理政策实务线上专题培训的通知>的通知》，我局现组织各有关单位参加此次培训，有关事项通知如下：

一、培训时间

2022年6月至12月

二、培训人员

市科技局全体干部职工；市属科研院所、“三区两中心”单位、金山高新区管委会、新型研发机构、高新技术企业等负责相关工作的同志参加培训。

三、平台注册

1.使用微信扫描下方二维码，进入注册页面。

全国科技监督评估培训平台



全国科技监督评估培训平台注册

2.依次填写个人信息，其中区域选择“内蒙古自治区”，主管部门选择“内蒙古自治区科技厅”，单位名称您可先输入关键词“呼和浩特”，若有您所在单位直接点击即可；如搜索后无您所在单位信息，选择“呼和浩特市科学技术局”，部门填写您所在的企事业单位名称。

全国科技监督评估培训平台

关闭 填写单位名称

呼和浩特 搜索 取消

呼和浩特市民族学院

呼和浩特市环境科学研究所

呼和浩特市教育科学研究所

呼和浩特市经济社会发展研究中心

呼和浩特市勘察测绘研究院

呼和浩特市科技成果推广中心(呼和浩特市科技创新服务中心)

呼和浩特市科技开发中心

呼和浩特市科学技术局 ✓

呼和浩特市粮油质量检测中心

呼和浩特市蔬菜技术推广站

呼和浩特市园林研究所

呼和浩特市知识产权保护中心

呼和浩特职业学院

内蒙古自治区呼和浩特生态环境监测站

全国科技监督评估培训平台注册

*姓名 请输入

*手机号 请输入

*区域 请选择

*主管部门 内蒙古自治区科技厅

*单位名称 呼和浩特市科学技术局

*部门 某某某有限责任公司

*职务 请输入

注册

四、微信客户端学习

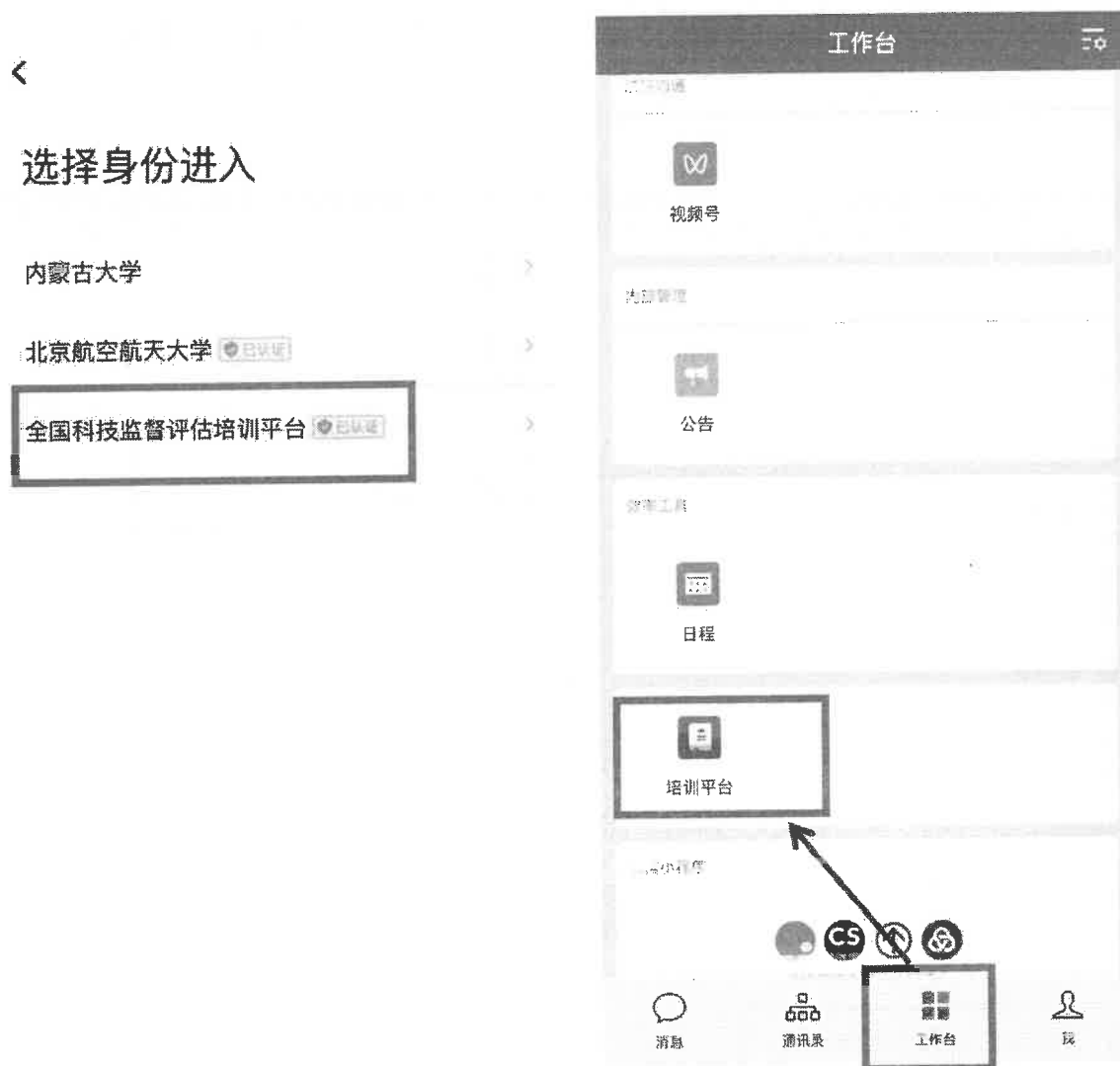
打开微信客户端，点击“通讯录”，点击“全国科技监督评估培训平台”，进入后点击“培训平台”即可学习。



五、企业微信客户端学习

1. 下载好企业微信 APP。
2. 登陆企业微信。选择“手机号登陆”后，**务必点击“全国科技监督评估培训平台”进入。**

3. 点击“工作台”，选择“培训平台”即可进入学习。



六、电脑端学习

(一) 浏览器登陆

1. 浏览器地址栏输入 <https://lexiangla.com/login>, 务必选择企业微信登陆。



2. 登陆成功，进入培训平台



(二) 企业微信 PC 端登陆

需下载好企业微信 PC 客户端，学习方法基本同手机端。

附件：内蒙古自治区科学技术厅转发《关于举办科技成果评价和科技伦理政策实务线上专题培训的通知》的通知

联系方式：市科技局政策法规与监督科 6621293

内蒙古自治区科学技术厅转发《关于举办科技 成果评价和科技伦理政策实务线上 专题培训的通知》的通知

自治区教育厅、卫健委，各盟市科技局，满洲里市工信和科技局、二连浩特市教育科技局，各有关单位：

按照科技部办公厅、教育部办公厅、国家卫健委办公厅、中科院办公厅《关于举办科技成果评价和科技伦理政策实务线上专题培训的通知》要求，围绕科技成果评价改革工作和科技伦理的政策解读、工作实务和规范指引、改革典型经验和做法等内容，科技部、教育部、国家卫健委、中科院定于2022年6月至12月联合举办线上专题培训。

此次培训的对象为自治区科技厅、教育厅、卫健委负责相关工作的同志；自治区高等学校、科研院所、医疗卫生机构从事科技监督、评估评价、科研诚信、科技伦理、科研管理、成果转化等相关工作的管理人员和本单位学术委员会、科技或医学伦理（审查）委员会等负责相关工作的同志。

请自治区教育厅通知各盟市教育局、高等学校等单位负责相关工作的同志参加；请自治区卫健委通知各盟市卫健委、医疗卫生机构等单位负责相关工作的同志参加；请各盟市科技局，满洲里市工信和科技局、二连浩特市教育科技局通知属地内科研院所、“三区两中心”单位、高新区管委会、新型研发机构、高新技术企业等负责相关工作的同志参加。

现将相关文件转发贵单位，请遵照执行。

附件：关于举办科技成果评价和科技伦理政策实务线上
专题培训的通知

（联系人：雷菽，电话：、

科学技术部办公厅
教育部办公厅
国家卫生健康委员会办公厅
中国科学院办公厅
文件

国科办监〔2022〕83号

科技部办公厅 教育部办公厅
卫生健康委办公厅 中科院办公厅
关于举办科技成果评价和科技伦理政策
实务线上专题培训的通知

各有关单位：

为深入贯彻落实国务院办公厅印发的《关于完善科技成果评价机制的指导意见》和中共中央办公厅、国务院办公厅印发的《关

于加强科技伦理治理的意见》，加强政策解读和业务指导，科技部、教育部、卫生健康委、中科院定于2022年6-12月联合举办科技成果评价和科技伦理政策实务线上专题培训（以下简称“专题培训”）。有关事宜通知如下。

一、培训内容

关于科技成果评价改革工作和科技伦理治理的政策解读、工作实务和规范指引、改革典型经验和做法等。

二、培训对象

1. 各省、自治区、直辖市科技厅（委、局）、教育厅（委、局）、卫生健康委和新疆生产建设兵团科技局、教育局、卫生健康委负责相关工作的同志。

2. 中科院各分院及院属机构负责相关工作的同志。

3. 高等学校、科研院所、医疗卫生机构从事科技监督、评估评价、科研诚信、科技伦理、科研管理、成果转化等相关工作的管理人员和本单位学术委员会、科技或医学伦理（审查）委员会等负责相关工作的同志。

4. 承担国家科研项目的相关科研人员。

三、注册及参训网址

所有人员均可注册登录全国科技监督评估培训平台参加专题培训（操作指南见附件1）。已注册国家科技管理信息系统公共服务平台的人员，可以选择登录国家科技管理信息系统公共服务平台，进入平台中的“监督评估”模块；已注册医学研究登记备

案信息系统的人员，可以选择登录医学研究登记备案信息系统，进入平台中的“监督评估培训平台”模块（操作指南见附件2）。

四、有关要求

1. 按照开放注册、自愿参训的原则，请各地方科技主管部门会同相关部门组织本地区所属高校、科研院所相关人员、医疗卫生机构相关人员参训。

2. 为便于工作沟通，请各地方科技主管部门确定1名培训平台管理员，并将管理员信息（见附件3）盖章扫描后发科技部科技评估中心邮箱（jiandu@ncste.org）。经主办单位审核，培训平台管理员可根据权限上传本地区的政策文件、典型案例等（操作指南见附件4）。

五、联系方式

科技部科技评估中心 韩勇，杨治安

联系电话：010-62165119，010-62163652

技术支持 黄媛，联系电话：18620687239

朱萍，联系电话：18144816770

医学研究登记备案信息系统 张冉

联系电话：18500153767

技术支持 甄燕斌，联系电话：18600367164

附件：1. 线上培训平台操作指南

2. 医学研究登记备案信息系统登录操作指南

3. 培训平台管理员信息表
4. 线上培训平台管理员操作指南

(此件主动公开)

附件 1

线上培训平台操作指南

一、全国科技监督评估培训平台注册

1. 获取到全国科技监督评估培训平台的注册二维码后，扫描二维码进入平台的信息填写注册页面。


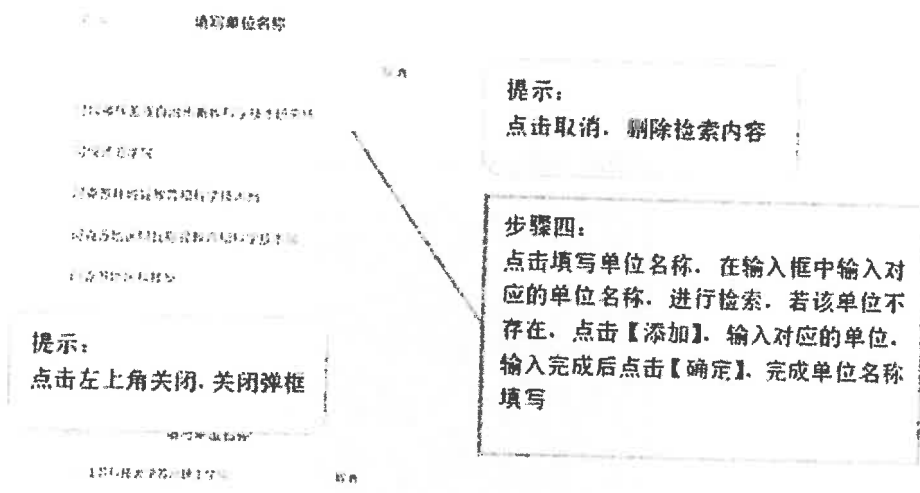
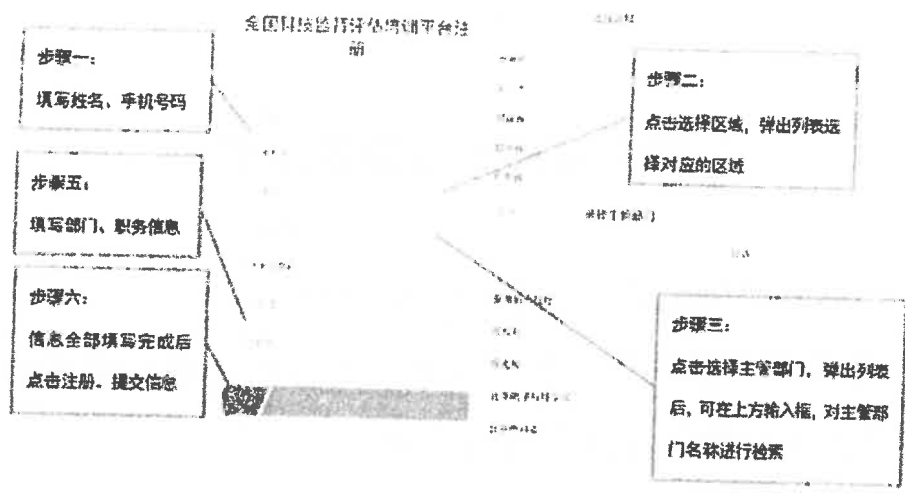
全国科技监督评估培训平台



全国科技监督评估培训平台注册



2. 根据表单要求，按照图示四个步骤进行个人信息的填写，填写完毕点击注册按钮发送注册申请。



3. 用户注册提交后，暂时不能登录系统，系统将发送消息给对应主管部门负责人进行审批，审核通过后即可登录平台。

4. 用户注册提交后，系统会展现对应组织二维码，扫描该二维码进行关注后，即可在微信中收取通知。



扫描二维码并关注组织，可以在微信中接收通知

二、客户端下载安装

使用全国科技监督评估培训平台需要事先下载安装企业微信客户端，官网下载地址与 IOS、安卓客户端 APP 安装二维码提供如下。

下载地址：

<https://work.weixin.qq.com/?from=newsmeeting#indexDownload>

APP 安装二维码：



IOS 手机客户端



安卓手机客户端

三、全国科技监督评估培训平台手机端操作流程

(一) 登录企业微信

初次登入企业微信时，用户需操作如下：

选择“手机号登录”方式登录→选择“全国科技监督评估培训平台”工作身份→“进入”

(二) 进入全国科技监督评估培训平台

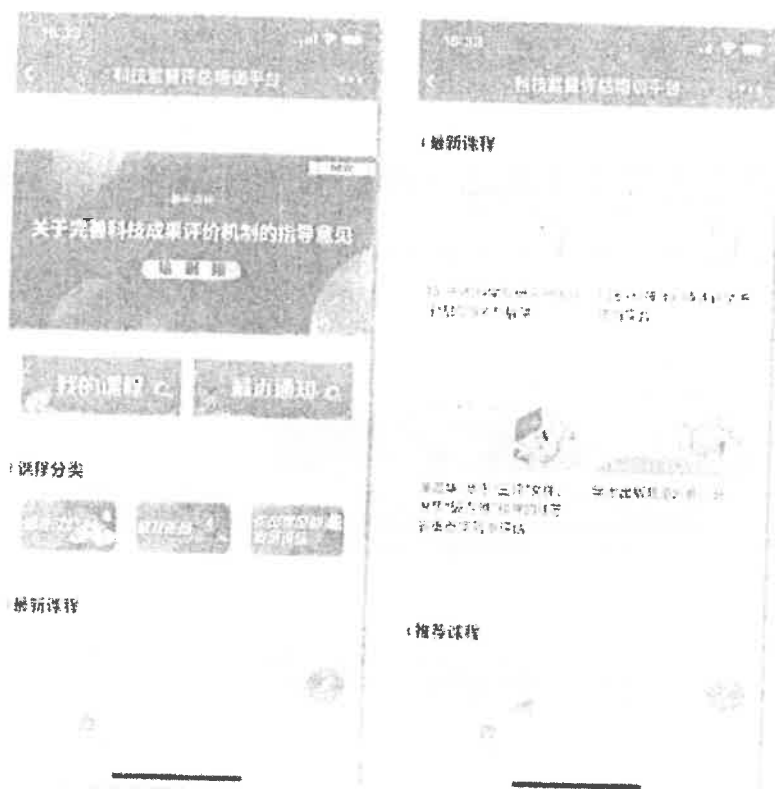
点击“工作台”，选择上方的“培训平台”，进入全国科技监督评估培训平台。



(三) 全国科技监督评估培训平台页面

全国科技监督评估培训平台依托腾讯乐享建设，进入平台页面后可以看到主页面包含我的课程、培训班、课程分类、最新课程、推荐课程 5 个模块，对应功能列举如下：

1. “我的课程” —— 在学课程
2. “最新通知” —— 平台发布的通知资讯
3. “课程分类” —— 按类目查找课程进行学习
4. “最新课程” —— 课程
5. “推荐课程” —— 学习平台推荐课



四、全国科技监督评估培训平台电脑端操作流程

(一) 浏览器登录

1. 打开腾讯乐享主页 <https://lexiangla.com/login> 选择企业微信登录。



2. 打开企业微信手机端 APP，扫描页面展示的二维码登录。

3. 登陆成功，进入全国科技监督评估培训平台。



(二) 客户端登录

1. 下载企业微信 PC 客户端软件，下载地址如下：
<https://work.weixin.qq.com/?from=newsmeeting#indexDownload>
2. 登录企业微信客户端：运行客户端软件后，使用手机端企业微信扫码并确认登录。
3. 访问全国科技监督评估培训平台：点击“工作台”，选择“培训平台”。



4. 跳转成功，进入全国科技监督评估培训平台页面显示如下。



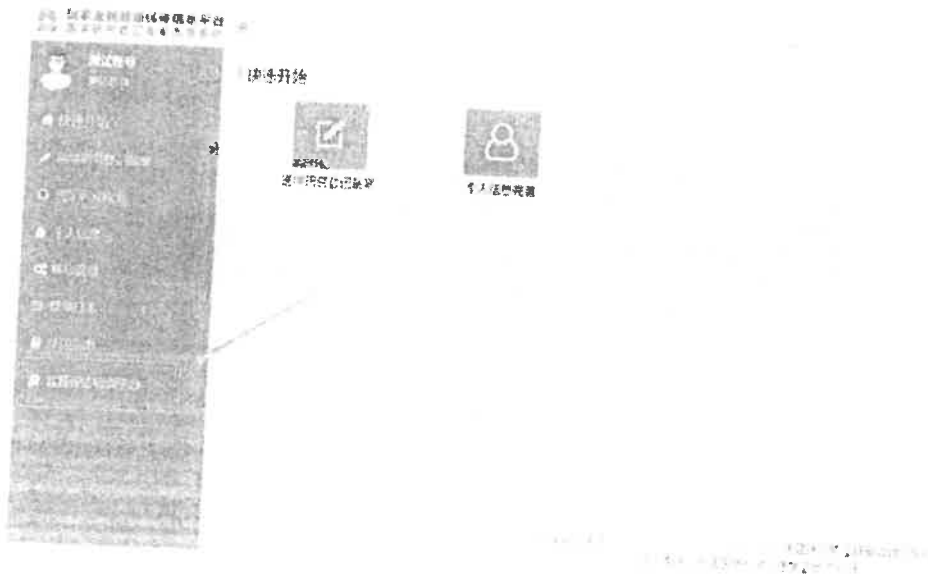
附件2

医学研究登记备案信息系统登录操作指南

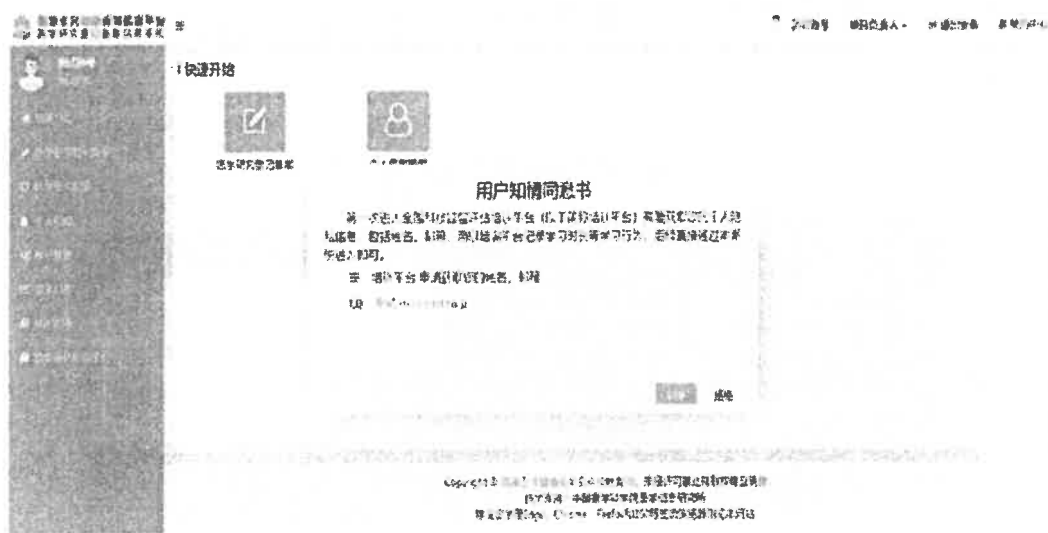
1. 打开医学研究登记备案信息系统 (<http://114.255.48.20/>), 输入账号。




2. 进入系统后，点击左侧菜单“监督评估培训平台”。



3. 如果用户第一次进入该平台的话，需要签署知情同意书，全国科技监督评估培训平台将需要获取您的姓名、手机、邮箱等信息。后续使用无需再次获取认证，直接进入即可。



4. 登陆成功，进入全国科技监督评估培训平台。



培训平台管理员信息表

所在单位 (加盖公章)	姓名	职务/职称	联系方式	邮箱


附件 4

线上培训平台管理员操作指南


一、登录

方法一、浏览器登录


1. 打开乐享管理后台 <https://lexiangla.com/login> 选择企业微信登录。



2. 打开企业微信手机端 APP，扫描页面展示的二维码登录。



3. 登录后，进入全国科技监督评估培训平台，点击导航栏〈管理后台〉按钮，进入管理后台。



4. 页面成功跳转，进入管理后台页面如下。



方法二、电脑客户端登录

1. 下载企业微信 PC 客户端软件，下载地址如下：

<https://work.weixin.qq.com/?from=newsmeeting#indexDownload>

2. 登录企业微信客户端：运行客户端软件后，使用手机端企业微信扫码并确认登录。

3. 访问全国科技监督评估培训平台：点击“工作台”，选择“培训平台”。



4. 进入全国科技监督评估培训平台页面后，点击右上角“管理后台”按钮，跳转至浏览器访问管理后台。



二、学习情况统计

在管理后台，点击“应用管理”→“课堂”→“成员统计”，进入成员统计功能区。

管理员可根据开课主题、学员姓名、课程属性(选修/必修)、开始学习时间、完成学习时间、课程创建时间以及状态(已完成/学习中/未学习)等多种查询条件，进行查询的设置，设置完毕点击“搜索”，可得到对应成员学习情况。

点击“导出”按钮，可将查询结果数据导出为 excel 表格。

